

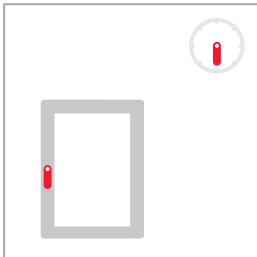
Roto NT

Gebruiks- en veiligheidsinstructies

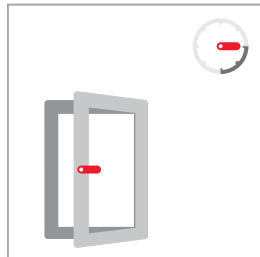
Vensters en vensterdeuren uit hout en kunststof

Kruk slechts draaien wanneer de vleugel aansluit tegen het vast kader

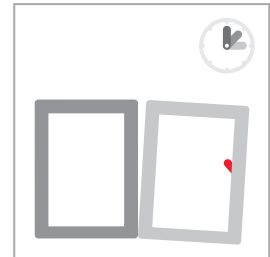
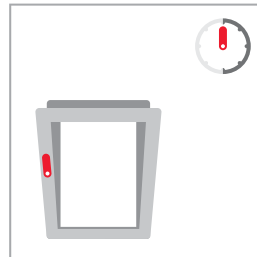
Gesloten



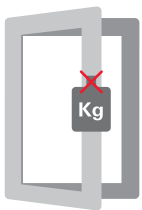
Open



Kiepen



Om het langdurig goed **functioneren** en de **veiligheid** van uw raam te waarborgen, wordt u aangeraden, u aan de volgende instructies te houden.



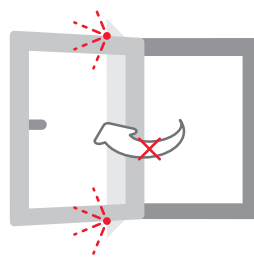
Geen bijkomend gewicht aan het raam hangen.



Vermijdt bij sterke wind draai-functie als verluchtingsstand, kies voor kipfunctie.



Niets tussen vleugel en vast kader steken.



Raam nooit tegen de dagkant laten slaan.



Opgelet!
Een dichtslaand raam kan u verwonden. Vermijdt het risico dat uw handen geklemd raken tussen de vleugel en het vast kader.

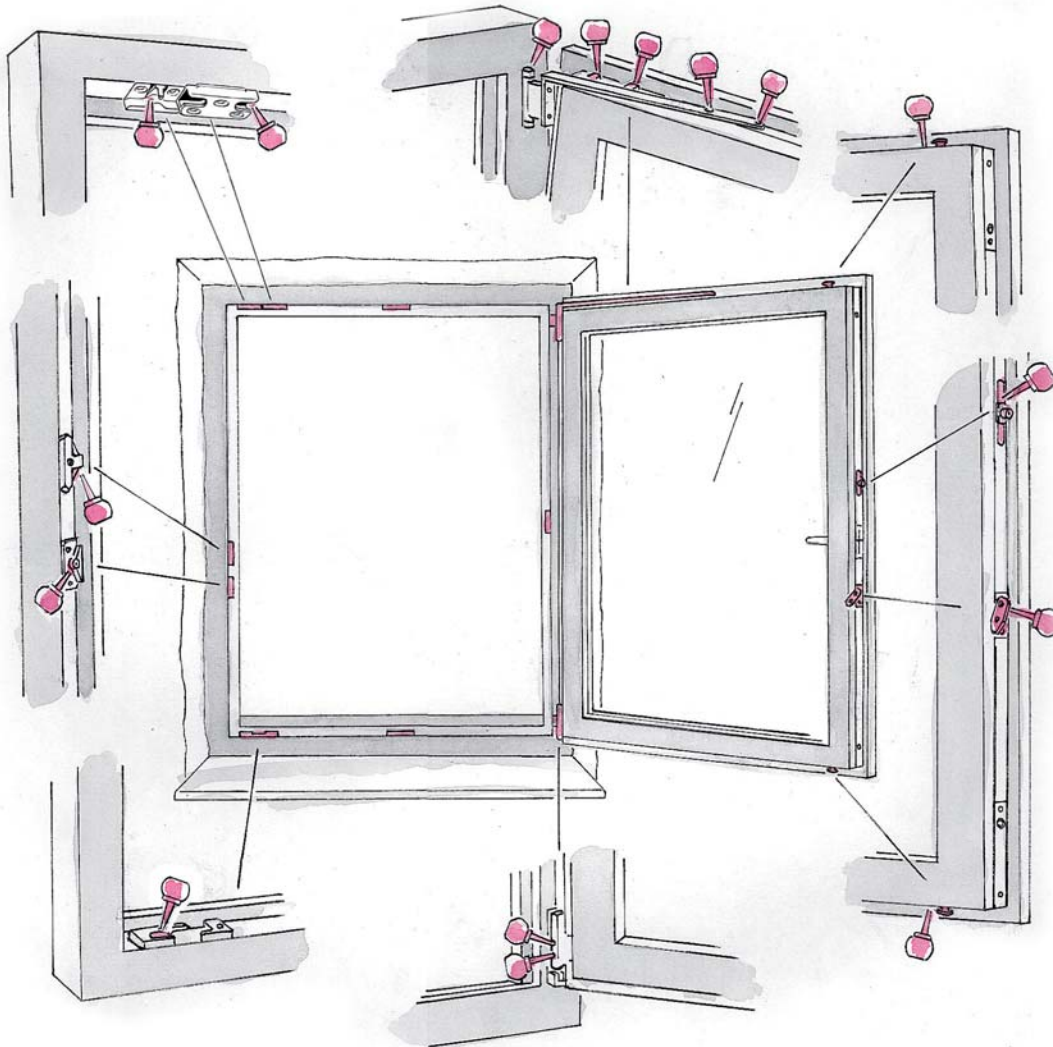


Gevaar!
Indien kleine kinderen of geestelijk gehandicapten toegang tot het raam hebben, raden wij Kiepdraai aan met afsluitbare (kiepdraai) raamkruk.



Roto NT

Onderhoudsinstructies



Door regelmatig vetten en oliën* (minstens één maal per jaar) van alle relevante onderdelen in vleugel en vast kadergedeelte te voorzien, behoudt u een lichtlopend ROTO beslag en voorkomt u voortijdige slijtage. Stalen veiligheidssluitplaten vereisen doorlopend ingevet te worden om uitslijten te voorkomen. Daarnaast moeten

de schroeven gecontroleerd worden. Eventuele losse of afgebroken schroeven dienen ter stond aangedraaid of vervangen te worden. Reinig het beslag uitsluiten met een zacht doek en reinigingsmiddel met neutraal pH. Gebruik nooit agressieve of zure reinigings- of schuurmiddelen. Deze kunnen schade aan het beslag veroorzaken.

***Gebruik hiervoor aub zuur- en harsvrije vetten of oliën van de vakhandel.**

Roto Frank S.A.
Rue du Bosquet 1 - Zoning Industriel II • 1400 Nivelles
Telefoon : +32 67 89 41 40 • Telefax : +32 67 84 14 56
info-west@roto-frank.com • www.roto-frank.be

